




## Tierärztliches Kompetenzzentrum Karthaus GmbH

Geschäftsführer:  
Dr. Elisa Dorrego Keiter  
Fachtierärztin für Pferde  
Fachtierärztin für Pferde – Teilgebiet Chirurgie

Weddern 16 c  
48249 Dülmen  
Telefon: +49 2594 91200  
Fax: +49 2594 912020  
Mail: [info@tierklinik-karthaus.de](mailto:info@tierklinik-karthaus.de)  
[www.tierklinik-karthaus.de](http://www.tierklinik-karthaus.de)

Pferdename/ Horse's Name:	Balvenie d'Alpen
Auktion / Auction:	
Katalognummer / Catalog number:	
Abstammung / pedigree:	v. Orchid's Bartz x FS Champion de Luxe
Patientennummer / patient number:	183491
Geburtsdatum / Date of birth:	03.05.2023
Farbe / Coat colour:	Braun / bay
Abzeichen verglichen / Markings compared:	Ja / yes
Rasse / Breed:	Deutsches Reitpony / german riding pony
Geschlecht / Gender:	Hengst / stallion
Lebensnummer / ID number	DE 443 438 391 123
Mikrochipnummer / Microchip number:	276020000931099
Eigentümer / Owner:	Adolf Theo Schurf
Aussteller / Exhibitor:	Adolf Theo Schurf
Zeugen der Untersuchung / Witness of examination:	



Pferdename/ Horse's Name:	Balvenie d'Alpen v. Orchid's Bartz x FS Champion de Luxe
------------------------------	---


ID:	183491
-----	--------

obB = ohne besonderen Befund

NAF = no abnormal findings

### Standardisierte Klinische Untersuchung / standardised clinical examination:


1. Ernährungs- / Pflegezustand Body condition	<input checked="" type="checkbox"/>	obB/ NAF	<u>Befund/Findings:</u>
2. Haltung / Verhalten Demeanour / Behavior	<input checked="" type="checkbox"/>	obB/ NAF	<u>Befund/Findings:</u>
3. Haut, Haarkleid (Hautveränderungen, Verletzungen, auffällige Narben, Tumore) Skin, coat, integument (conspicuous scars, neoplasia of the skin, injuries)	<input checked="" type="checkbox"/>	obB/ NAF	<u>Befund/Findings:</u>
4. Körpertemperatur (rektal gemessen) Rectal temperature	<input checked="" type="checkbox"/>	obB/ NAF	<u>Befund/Findings:</u>
5. Adspektion / Palpation Kopf Examination / Palpation of the head			
a) Schneidezähne und Lade Incisors and bars (interdental space, between 03 and 06)	<input checked="" type="checkbox"/>	obB/ NAF	<u>Befund/Findings:</u>
b) Augen (abgedunkelter Raum, ohne Weitstellung der Pupille) Eyes (darkened room, without dilation of the pupil)	<input checked="" type="checkbox"/>	obB/ NAF	<u>Befund/Findings:</u>
c) Mandibularlymphknoten Mandibular lymph nodes	<input checked="" type="checkbox"/>	obB/ NAF	<u>Befund/Findings:</u>
d) weitere Befunde other findings	<input checked="" type="checkbox"/>	obB/ NAF	<u>Befund/Findings:</u>
6. Neurologische Untersuchung (Adspektion, ohne funktionelle Prüfung) Examination of the nervous system	<input checked="" type="checkbox"/>	obB/ NAF	<u>Befund/Findings:</u>
7. Untersuchung der Atemwege in Ruhe Respiratory system at rest			
a) Nasenausfluss Nasal discharge	<input checked="" type="checkbox"/>	obB/ NAF	<u>Befund/Findings:</u>
b) Husten spontan, auslösbar Sontaneous cough, cough reflex	<input checked="" type="checkbox"/>	obB/ NAF	<u>Befund/Findings:</u>
c) Trachea-/Lungenauskultation Auscultation of thorax / trachea	<input checked="" type="checkbox"/>	obB/ NAF	<u>Befund/Findings:</u>



Pferdename/ Horse's Name:	Balvenie d'Alpen v. Orchid's Bartz x FS Champion de Luxe
------------------------------	---

ID:	183491
-----	--------

8. Untersuchung Herz/Kreislauf in Ruhe Examination of the cardiovascular system			
a) Puls/ Herzfrequenz Pulse / Heart rate	<input checked="" type="checkbox"/>	obB/ NAF	<u>Befund/Findings:</u>
b) Auskultation Herz Cardiac auscultation	<input checked="" type="checkbox"/>	obB/ NAF	<u>Befund/Findings:</u>
c) Jugularvenen Jugular veins	<input checked="" type="checkbox"/>	obB/ NAF	<u>Befund/Findings:</u>
9. Sichtbare äußere Geschlechtsorgane Visible external genital organs	<input type="checkbox"/>	obB/ NAF	<u>Befund/Findings:</u> Hoden entenei-groß / testicles duck-egg sized
10. Untersuchung Bewegungsapparat Examination of the musculoskeletal system			
10.1 Beurteilung im Stand External examination at rest			
a) Adspektion/Palpation Hals, Rücken, Kruppe, Brust- und Bauchregion, Becken Inspection/ Palpation of the neck, back, thoracic and abdominal region, pelvis, croup	<input checked="" type="checkbox"/>	obB/ NAF	<u>Befund/Findings:</u>
b) Adspektion/ Palpation Gliedmaßen inkl. Stellung Visual examination / Palpation of limbs	<input checked="" type="checkbox"/>	obB/ NAF	<u>Befund/Findings:</u>
c) Hufe Hooves	<input checked="" type="checkbox"/>	obB/ NAF	<u>Befund/Findings:</u>
Beschlag Trimming & shoeing	Eisen vorne / shoeing both front		
10.2 Beurteilung im Schritt (inkl. Rückwärtsrichten) und Trab auf der Geraden auf hartem Boden Examination at walk (including rein back) and trot on straight line and hard surface	<input checked="" type="checkbox"/>	obB/ NAF	<u>Befund/Findings:</u>



Pferdename/ Horse's Name:	Balvenie d'Alpen v. Orchid's Bartz x FS Champion de Luxe
------------------------------	---

ID:	183491
-----	--------

<b>Provokationsproben</b>				
<b>Palpation and manipulation</b>				
a) Beugeproben (Übersicht, 1 min, +, ++, +++)		<b>nicht durchgeführt / not done</b>		
Flexion test (overview, 1 min, +, ++, +++)				
Vorne links LF _____	Vorne rechts RF _____	Hinten links LH _____	Hinten rechts RH _____	
b) Beugeschmerz / -hemmung Pain during flexion / reduced range of motion during flexion	<input checked="" type="checkbox"/>	Nein / no	<u>Befund/Findings:</u>	
c) enge Wendung im Schritt in beide Richtungen Walk in tight turns/ both direction				
- Wendeschmerz Pain / lameness in turns	<input checked="" type="checkbox"/>	Nein / no	<u>Befund/Findings:</u>	
- Neurologisch auffällig Neurological abnormalities	<input checked="" type="checkbox"/>	Nein / no	<u>Befund/Findings:</u>	
d) Beurteilung im Schritt und Trab auf dem Zirkel auf hartem Boden Lameness examination at walk and trot in a tight circle on a hard surface	<input checked="" type="checkbox"/>	obB/ NAF	<u>Befund/Findings:</u>	
11. Beurteilung unter Belastung Strenuous Exercise	<input checked="" type="checkbox"/>	longiert lunged	<input type="checkbox"/> geritten ridden	<input checked="" type="checkbox"/> ausgebunden using side-reins
<input type="checkbox"/> freilaufend running loose				
a) Bewegungsstörung während und nach der Belastung bis zum Eintritt intensiver Atmung Gait abnormalities during and after strenuous exercise that induced intensive breathing				
<input checked="" type="checkbox"/> keine / None	<u>Befund/Findings:</u>			
b) Untersuchung Respirationstrakt während und nach Belastung Examination of the respiratory tract during and after exercise				
- Husten/ Nasenausfluss Cough / nasal discharge	<input checked="" type="checkbox"/>	Nein / no	<u>Befund/Findings:</u>	
- Atemgeräusch Respiratory noise	<input checked="" type="checkbox"/>	Nein / no	<u>Befund/Findings:</u>	
- Auskultation von Herz und Lunge nach der Belastung Auscultation of the heart and lungs after exercise	<input checked="" type="checkbox"/>	obB/ NAF	<u>Befund/Findings:</u>	
- Puls/ Atemfrequenz Pulse rate / respiratory rate	<input checked="" type="checkbox"/>	obB/ NAF	<u>Befund/Findings:</u>	

	Vor Belastung / Before exercise	Nach Belastung / After exercise	10 min nach Belastung / 10 min after exercise
Puls	32	72	Physiologisch / physiological
Atmung	10	36	Physiologisch / physiological




Pferdename/ Horse's Name:	Balvenie d'Alpen v. Orchid's Bartz x FS Champion de Luxe
------------------------------	---

ID:	183491
-----	--------

**Standardisierte Röntgenuntersuchung nach Röntgen Leitfaden (2018)/**

**Standardised radiography as recommended by „GPM Radiography Guidelines (2018)“**

<b>Vordergliedmaße / Forelimb</b>			
Huf vorne links 90° L Foot LM	<input checked="" type="checkbox"/>	obB/ NAF	<u>Befund/Findings:</u>
Huf vorne rechts 90° R Foot LM	<input checked="" type="checkbox"/>	obB/ NAF	<u>Befund/Findings:</u>
Zehe vorne links 90° L McP Joint LM	<input checked="" type="checkbox"/>	obB/ NAF	<u>Befund/Findings:</u>
Zehe vorne rechts 90° R McP Joint LM	<input checked="" type="checkbox"/>	obB/ NAF	<u>Befund/Findings:</u>
Huf vorne links 0° nach Oxspring L Foot DPrPDiO	<input checked="" type="checkbox"/>	obB/ NAF	<u>Befund/Findings:</u>
Huf vorne rechts 0° nach Oxspring R Foot DPrPDiO	<input checked="" type="checkbox"/>	obB/ NAF	<u>Befund/Findings:</u>



Pferdename/ Horse's Name:	Balvenie d'Alpen v. Orchid's Barteze x FS Champion de Luxe
------------------------------	---

ID:	183491
-----	--------

Hintergliedmaße / Hindlimb			
Zehe hinten links 90° L MtP Joint LM	<input checked="" type="checkbox"/>	obB/ NAF	<u>Befund/Findings:</u>
Zehe hinten rechts 90° R MtP Joint LM	<input checked="" type="checkbox"/>	obB/ NAF	<u>Befund/Findings:</u>
Sprunggelenk hinten links 0° L Hock DP	<input checked="" type="checkbox"/>	obB/ NAF	<u>Befund/Findings:</u>
Sprunggelenk hinten links ca 45° L Hock DLPMO	<input checked="" type="checkbox"/>	obB/ NAF	<u>Befund/Findings:</u>
Sprunggelenk hinten links ca 135° L Hock PLDMO	<input checked="" type="checkbox"/>	obB/ NAF	<u>Befund/Findings:</u>
Sprunggelenk hinten rechts 0° R Hock DP	<input checked="" type="checkbox"/>	obB/ NAF	<u>Befund/Findings:</u>
Sprunggelenk hinten rechts ca. 45° R Hock DLPMO	<input checked="" type="checkbox"/>	obB/ NAF	<u>Befund/Findings:</u>
Sprunggelenk hinten rechts ca 135° R Hock PLDMO	<input checked="" type="checkbox"/>	obB/ NAF	<u>Befund/Findings:</u>
Knie hinten links ca 90° L Stifle LM	<input checked="" type="checkbox"/>	obB/ NAF	<u>Befund/Findings:</u>
Knie hinten links 180° L Stifle CdPrCrDi	<input checked="" type="checkbox"/>	obB/ NAF	<u>Befund/Findings:</u>
Knie hinten rechts ca 90° R Stifle LM	<input checked="" type="checkbox"/>	obB/ NAF	<u>Befund/Findings:</u>
Knie hinten rechts 180° R Stifle CdPrCrDi	<input checked="" type="checkbox"/>	obB/ NAF	<u>Befund/Findings:</u>

Untersuchungsbedingungen Examination conditions	<input checked="" type="checkbox"/> ausreichend Adequate	<input type="checkbox"/> nicht ausreichend Inadequate
--	---	--



Pferdename/ Horse's Name:	Balvenie d'Alpen v. Orchid's Bartz x FS Champion de Luxe	ID:	183491
------------------------------	---	-----	--------

**Zusätzliche Untersuchung / additionally Examination**

<b>Endoskopie / Endoscopy</b>	<input type="checkbox"/>	obB/ NAF	<u>Befund/ Findings:</u>
<b>Zusätzliche Röntgenaufnahmen/ additionally xrays</b>			
Rücken / back	<input type="checkbox"/>	Liegen vor / are available	
Nackenbandansatz / neck	<input type="checkbox"/>	Liegen vor / are available	
Halswirbelsäule / cervical spine	<input type="checkbox"/>	Liegen vor / are available	

Tierärztliches Kompetenzzentrum  
Karthaus GmbH  
Geschäftsführerin  
Dr. med. vet. Elisa Dorrego Keiter  
Weddern 16c · 48249 Dülmen  
Tel. 02594 - 91200

Unterschrift untersuchender Tierarzt/in /  
Signature Veterinarian

Dülmen, 17.12.2025

Dr. med. vet. Elisa Dorrego Keiter

Ort und Datum der Untersuchung /  
Place and date of examination

Untersuchender Tierarzt/in /  
Signature of Veterinarian



Pferdename/ Horse's Name:	Balvenie d'Alpen v. Orchid's Bartz x FS Champion de Luxe
------------------------------	---

ID:	183491
-----	--------

**Angaben zum Pferd / History of the horse given by vendor**

Medikation in den letzten 6 Wochen / Receiving medication or has received medication in the last 6 weeks	<input type="checkbox"/> Nein/ no	<input type="checkbox"/> Ja/ yes
Frühere Krankheiten und Lahmheiten / Previous medical problems or previous lameness	<input type="checkbox"/> Nein/ no	<input type="checkbox"/> Ja/ yes
Frühere Operationen / Previous surgery	<input type="checkbox"/> Nein/no	<input type="checkbox"/> Ja/ yes
Verhaltensauffälligkeiten / Behavioural abnormalities	<input type="checkbox"/> Nein/ no	<input type="checkbox"/> Ja/ yes
Allergien, Sommereczem / Allergies, summer eczema	<input type="checkbox"/> Nein/ no	<input type="checkbox"/> Ja/ yes

\_\_\_\_\_  
Unterschrift Eigentümer oder Bevollmächtigter /  
Signature of Owner or authorized representative Person

\_\_\_\_\_  
Ort und Datum /  
Place and Date

\_\_\_\_\_  
Name Eigentümer oder Bevollmächtigter /  
Name of Owner or authorized Person